

Fotosafari til Kenya; fugle, pattedyr og landskaber i søgeren

13 dage fra kr. 31.595,-

Rejserute: Nairobi - Ol Pejeta - Naro Moru - Naivasha - Hell's Gate - Nakuru - Lake Bogoria - Lake Baringo - Kakamega - Masai Mara

Rejseleder: Naturfotograf og forfatter Lars Gejl

Tag med Africa Tours og naturfotograf Lars Gejl på denne fantastiske rejse til dyrerige Kenya, der er et af de lande på hele kontinentet, og i hele verden, som kan byde på den største variation i dyrelivet. Året rundt kan den enestående store diversitet af østafrikanske fugle og pattedyr nydes. Tillige mødes en del arter med typisk mere nordlig, vestlig og sydlig udbredelse af kontinentet netop i Kenya. Vi har lagt turen i slutningen af tørstiden sidst i oktober, hvor pattedyrene oftest er nemmest at finde og se, mens mange af træfuglene netop er ankommet.



Rejseplan

Tag med Safari and Beyond og naturfotograf Lars Gejl på denne fantastiske rejse til dyrerige Kenya, der er et af de lande på kontinentet, med den største variation i dyrelivet. Året rundt kan den enestående diversitet af østafrikanske fugle og pattedyr nydes. Dertil mødes en del arter med typisk mere nordlig, vestlig og sydlig udbredelse af kontinentet netop i Kenya. Turen ligger i slutningen af tørtiden sidst i oktober, hvor pattedyrene ofte er nemmest at finde og se, mens mange af træfuglene netop er ankommet.

Ruten er skræddersyet til de meget natur- og dyreinteresserede, så flest mulige naturtyper besøges og vi dermed ser størst mulig variation i fugleliv og af pattedyr. Dog uden for meget stress. Dermed vil et stort udvalg af motiver stå i kø, såvel når det gælder landskaber som dyr, så der er masser at arbejde med og lære på diverse små fotokurser i løbet af turen. Der er også gode muligheder for at se talrige krybdyr, padder og insekter undervejs, hvor det for sidstnævnte nok især er sommerfuglene der springer i øjnene og udgør en spændende fotografisk udfordring.

Der er indlagt en god blanding af guidede gåture, sejlture og klassisk safarikørsel. Vi skal besøge og bo ved såvel ferskvandssøer som saltsøer, samt ved store som små floder. Vi skal gå ture omkring tæt bevoksede sumpområder, i kanten af højlandsskovene og bo midt i lavlandsregnskoven, og så skal vi selvfølgelig også bo ude på savannen, der mod nord udgøres af busksavanne og mod syd af mere åben græssavanne.

Som overnatningssteder har vi valgt en række dejlige og forskelligartede hoteller, camps og lodges til turen, der alle ligger i eller lige op til grønne omgivelser og ofte fungerer som en oase for dyrelivet. Det betyder, at det i de pauser, der trods alt er lagt ind på turen, kan være ganske givtigt blot at sidde foran værelset/teltet og slappe og nyde de nære omgivelser med en kop kaffe eller te - og selvsagt med kikkert, kamera og dyreguides ved hånden.

Turen rundes meget passende af på Karen Blixen Museum og i den omgivende park i Nairobi, da hun ikke alene var en markant dansk personlighed i Kenya, men også var yderst interesseret i dyrelivet og især i fugle.



Program

Dag 1: Danmark - Nairobi

Der flyves mod Kenya med flyskifte undervejs. På flyveturen serveres gratis måltider og drikkevarer. Ud på aftenen ankommer I til Kenya, hvor der er transfer til det nærliggende gode hotel, der ligger i grønne omgivelser tæt på Nairobi National Park.

Overnatning på Tamarind Tree Hotel med morgenmad inkluderet.

Dag 2: Ol Pejeta

Efter overnatning og tidlig og skøn morgenmad mødes I med turens rejseleder Lars Gejl, der giver orientering om de kommende dages oplevelser.

Afhængig af trafikken er der ca. fem timers kørsel til vores første destination, Ol Pejeta reservatet, også kendt som Sweetwaters, hvor vi starter med at spise dejlig frokost. Derefter indlogeres vi i de luksuriøse safaritelte, der rummer alt hvad man forventer at et godt hotelværelse. Dertil kommer charmen ved at bo under kanvas og stråtag samt beliggenheden ved et vandhul, hvor dyrene kommer tæt på for at drikke.

I klart vejr kan Mount Kenya ses fra campen. Bjerget er Afrikas næsthøjeste efter Kilimanjaro, og omkring de op til 5.199 m. høje tinder er stadig gletsjere, mens den øverste del af bjerget jævnlgt pudres med sne, der hurtigt smelter.

Ud på eftermiddagen er det tid til turens første klassiske safari, hvor vi på game drive med åbne vinduer og løftet tag kører rundt i reservatet på udkig efter fantastiske dyr. Her findes alle de berømte "Big Five", nemlig løve, leopard, elefant, bøffel og en fin bestand af både det sorte og det hvide næsehorn. Her kan også ses geparder, hyæner, flodheste, zebraer, forskellige antiloper, og den sjældne afrikanske vildhund, og fuglelivet er særdeles rigt og varieret. En del af fuglene og pattedyrene i området er arter med nordlig udbredelse, hvor f.eks. den blåbenede somalistruds, gribbeperlehønen, netgiraffen, den finstribede Grevy's zebra og den langhornede antilope beisaoryxen kan fremhæves.

Vi returnerer til campen ved solnedgang, og efter aftensmaden skal vi på night game drive med kraftige projektører. Vi kører ud i den sorte nat og søge efter de mange nataktive dyr.



Dag 2 (fortsat): Ol Pejeta

Det er en spændende oplevelse, og en fotografisk udfordring, at tage billeder i det begrænsede lys fra projektøren eller med en blitz, der skal være yderst kraftig, hvis man skal have resultater. Hjemme fra natsafari går vi til ro, måske til den stemningsfulde lyd fra området's dyr.

Overnatning i Sweetwaters Serena Camp.

Dag 3: Ol Pejeta - Naro Moru - Naivasha


Vi står tidligt op og får en hurtig kop kaffe, så vi kan køre på tidligt game drive fra solopgang. I de tidlige og kølige morgentimer er mange af dyrene særligt aktive. Med lidt held kan vi se rovdyrene med et bytte, der er nedlagt i de mørke timer, eller sågar en jagt. Der er også gang i fuglelivet nu, hvor de dagaktive arter nyder de første varmende solstråler. Vi returnerer til vores camp til et solidt morgenmåltid inden vi sætter kursen mod syd.

Efter ca. en times kørsel holder vi pause. Vi skal nemlig på gåtur med en lokalkendt guide i de frodige omgivelser omkring Naro Moru River for foden af Mount Kenya, samt spise frokost på Naro Moru River Lodge.

Stedet er godt for fugle og de smukke sort-hvide colobusaber omkring lodgen. Her er bl.a. mange næsehornsfulde, solfugle og med lidt held området's nok største specialitet, congopapegøjen. I har også gode chancer for at se den lille klippegrevling, der ligner et marsvin, men faktisk er elefantens nærmeste nulevende slægtning!

Vi fortsætter nordpå til Nyahururu, der er den højstbeliggende større by i Kenya, i 2.360 m. højde. Vi stopper ved det imponerende 74 meter høje vandfald, Thomson's Falls. Derefter kører vi mod ferskvandssøen Lake Naivasha, som ligger i bunden af Rift Valley, den store østafrikanske gravsænkning. Vi forventer at være fremme sidst på eftermiddagen, så der i skumringen er tid til en gåtur i parken omkring lodgen ned mod søens bred. Her ses mange forskellige fugle i såvel træer og buske som langs søbredden, og med lidt held kan vi få øje på den imponerende savannehornugle i de store gulbarkede akacietræer. Ofte ses også store dyr som giraffer, vandbukke og flere slags aber omkring lodgen. Vi slutter dagen af med et velfortjent aftensmåltid.

Overnatning på Naivasha Sopa Lodge.



Dag 4: Naivashasøen og Hell's Gate

Efter et solidt morgenmåltid skal vi på en vidunderlig sejltur på Naivasha-søen. Vi kører en ganske kort tur hen til bådebroen, hvor vi møder vores lokale bådfører og guide. Ude på søen har vi mulighed for at nyde det rige fugleliv med den afrikanske flodørn som en af de mest iøjnefaldende. Vores guide har nogle små fisk med sig ud på turen, som kastes i vandet og flodørnene kommer for at og "fange". Dermed kan vi komme helt tæt på denne ualmindelig smukke ørn, med mulighed for at få nogle fantastiske billeder, når den slår ned på "byttet".

Der ses selvfølgelig masser af andre fugle på og ved søen, f.eks. skarver, hejrer, pelikaner, ænder, bladhøns, vadefugle, isfugle og mange andre, mens vi også kan komme tæt på nogle af de mange flodheste, som findes her. Efter sejlturen returnerer vi til vores lodge, hvor der er tid til at slappe lidt af og fotografere dyrene i omgivelserne inden frokost.

Kort efter frokost pakker vi bagagen i bilen og turen går til den nærliggende lille nationalpark med det dramatiske navn, Hells Gate.

Sammen med en stedkendt guide kører vi ind i parken, hvor bl.a. ådselsgribbe, Rüppels gribbe, mursejlere og den imponerende sortørn holder til og yngler på de stejle klipper ligesom kaphornuglen, der dog kræver mere held og dygtighed at få øje på. Vandrefalken ses jævnligt og den smukke augurvåge er almindelig i området, mens strudse og sekretærfugle ofte ses på den flade savanne mellem klippepartierne.

Undervejs går vi nogle korte ture, når der er noget særligt at søge efter, se på og fotografere. Ud over mange spændende fugle, så findes her også adskillige arter af antiloper samt masser af bavianer. Nationalparken kan altså byde på meget mere end det spektakulære landskab med stor geotermisk aktivitet og muligheden for at udfolde diverve fysiske aktiviteter, som den nok er mest kendt for.

Sidst på eftermiddagen kører vi på godt et par timer til Lake Nakuru, hvor vi skal bo på den dejlige Lake Nakuru Sopa Lodge på grænsen til Lake Nakuru nationalparken, der har en fantastisk udsigt over søen og parken, som vi skal besøge i morgen.



Dag 5: Lake Nakuru og Lake Bogoria

Efter tidlig morgenmad kører vi direkte ind i Lake Nakuru National Park. Søen var tidligere kendt som en af Afrikas bedste "flamingo-søer", hvor der til tider sås mere end en million af de smukt lyserøde fugle. Efter en voldsom regntid for få år siden, der skabte høj vandstand og lav saltholdighed i søen, ses der nu væsentlig færre flamingoer. Som regel kan de dog ses i begrænset antal langs søbredden, hvor der også findes skarver, hejrer og vadefugle, mens såvel den store hvide som den rødryggede pelikan ofte ses svævende i termikken over søen.

Nationalparken rummer også en god bestand af store planteædere som Rothschild giraf, det sorte og det hvide næsehorn, zebraer, bøfler, vortesvin og adskillige arter af antiloper, hvorfor også store rovdyr som løver, leoparder og plettede hyæner trives her. Ørne, som f.eks. den spektakulære gøglerørn, samt gribbe er også godt repræsenteret, og parken har også tre abearter.


Om formiddagen kører vi nordpå til den ligeledes salte Lake Baringo. Efter ca. 2½ times kørsel, hvor vi krydser Ækvator, holder vi frokostpause på vej ind i reservatet på en dejlig lodge.

Der kan især ses mindre fugle i vegetationen her. Vi fortsætter ind i Lake Bogoria National Reserve langs søens bred, hvor der ofte ses rigtigt mange flamingoer og andre spændende fugle, samt enkelte pattedyr og skildpadder. Sidst på eftermiddagen kører vi den relativt korte tur til vores camp ved den nærliggende Lake Baringo mod nord, hvor vi er fremme omkring solnedgang.

Indkvartering på Robert´s Camp for to nætter, hvor vi i morgen har god tid til at udforske det meget rige fugleliv på og omkring den ferske sø.

Dag 6: Lake Baringo

Hele dagen har vi en lokal fugleekspert med os, som hjælper med at finde mange af de fugle, som søen og dens omgivelser er berømte for. Vi skal på en dejlig sejltur på søen og især følge søbredden, hvor der ses flest fugle. Det er selvfølgelig fugle med nær tilknytning til vand der dominerer, bl.a. hejrer og isfugle, men i vegetationen langs bredden ses også mange andre spændende arter. Der er desuden gode chancer for at se flodheste samt nilkrokodiller, men de fleste af sidstnævnte er ret små, så vi må gemme oplevelsen af de helt store til senere på turen.



Dag 6 (fortsat): Lake Baringo

Vi skal også på gåtur omkring campen. Vi tager dog bilen, når vi skal lidt længere væk til lokaliteter, som guiden har gode erfaringer med. Disse kan være svære at finde uden stor erfaring og godt lokalkendskab, som vores guide besidder. Flere steder står vi ud af bilen og går korte ture, hvor der er noget særligt interessant at se på.

Midt på dagen holder vi hvil i den hyggelige camp. Her er der tid til frokost samt til at slappe af og nyde omgivelserne, og de mange småfugle som holder til i vegetationen omkring stedet.

Efter aftensmaden kan vi gå på opdagelse i omgivelserne, hvis vi har en god lommelygte. Er vi heldige kan vi måske få øje på de nataktive dyr, som det kan være svært at finde i dagslys.

Dag 7: Lake Baringo - Kitale

Der er tid til en sidste guidet gåtur omkring campen og Lake Bogoria samt til morgenmad, inden vi tager afsted og kører mod vest tæt ved Ugandas grænse. Vi har en ualmindeligt scenisk tur foran os, når vi skal krydse gennem bunden af Rift Valley og op ad den stejle vestlige skrænt.

På bunden af den enorme dal kommer vi igennem Kerio Valley, hvoraf en del er et naturreservat. Der er tid til at gøre flere stop undervejs, hvor der især er gode muligheder for at se spændende fugle. Når vi er "klatret" op ad skrænten til højlandet nyder vi frokosten på en lille lodge, der har en spektakulær udsigt over det område vi har lagt bag os. Den ligger iøvrigt nær byen Iten, der er berømt for sit højtliggende træningscenter for løbere, og har fostret mange kenyanske verdensmestre i mellem- og langdistanceløb.

Når vi har nydt frokosten og udsigten kører vi gennem det frodige højland, der er domineret af små landbrug og klassiske afrikanske småbyer, og sidst på eftermiddagen når vi til den lidt større by Kitale, hvor vi skal overnatte. Her skal vi bo på et lokalt afrikansk "luksushotel", der næppe ville få dette prædikat i international sammenhæng. Det er dog et dejligt sted beliggende lige overfor grønne omgivelser, og faciliteterne fejler ikke noget med en god restaurant, store komfortable værelser og en lille swimmingpool.

Når aftensmåltidet er indtaget kan vi gå til ro i de mere typiske afrikanske omgivelser.



Dag 8: Saiwa Swamp - Kakamega

Der er tidlig morgenmad og afgang mod den nærliggende lille Saiwa Swamp nationalpark. Her skal vi på guidet gåtur langs sumpen, der er kendt for sit rige fugleliv og den sjældne vandlevende sitatunga antilope.

Der er også gode muligheder for at se flere spektakulære abearter, hvor især den smukke de Brazza's marekat kan fremhæves. Der findes gode fugletårne i området med udsyn over sumpen, som vi går op i for at spejde efter dyrelivet, inden vi returnerer til parkens indgang og vores biler.

Efter den spændende gåtur kører vi den relativt korte strækning (ca. 3 timer) til regnskoven ved Kakamega. Det meste af turen foregår på gode asfaltveje, men den sidste halve time køres på små grus- og jordveje midt i skovreservatet.


Vi er fremme til frokost på vores stemningsfulde hjem de næste to dage, i en lille naturlig rydning midt i den høje regnskov. Når vi har fået vores værelser og slappet lidt af i de fugle- og aberige omgivelser, mødes vi med vores guide, som skal følge os resten af dagen og hele dagen i morgen.

Eftermiddagen byder på den første gåtur i Kakamega regnskoven. Efter de sidste to dages køreture, lader vi nok bilen stå og bliver i området. Omkring lodgen er et netværk af stier, der fører ud i skoven, bl.a. langs små vandløb og ud til andre lysåbne lokaliteter, hvor det er nemmere at få øje på det rige fugleliv, de mange aber og nogle af de smukke sommerfugle, som skoven er berømt for.

Overnatning på Rondo Retreat.

Dag 9: Kakamega Forest

Vi har hele dagen til at udforske den spændende regnskov. Præcist hvor vi tager hen aftales med guiden, da det ikke vides på forhånd, hvor chancerne er størst for at se skovens specialiteter. Guiden kender de bedste steder for at se skovens dyre- og planteliv, så vi styrer også selv, hvad det er vi prioriterer højest. Vi kan selvfølgelig ikke nå at dække alle skovens mange spændende lokaliteter, der ud over den tætte skov med enkelte små lysåbninger, især omkring de små vandløb, bl.a. også inkluderer en større og stærkt strømmende flod. Der findes også et lille græsklædt bjerg midt i skoven, hvorfra udsigten over store dele af Kakamega er fantastisk.



Dag 9 (fortsat): Kakamega Forest

Vores chauffør og biler er til rådighed hele dagen, så vi har mulighed for tage længere ud i skoven for at gå ture. Under alle omstændigheder vender vi tilbage til lodgen for en dejlig frokost og et hvil midt på dagen. Efter aftensmad kan vi gå på en lille tur i de nærmeste omgivelser, hvor vi med lommelygter kan prøve at finde noget af de nataktive dyreliv, samt f.eks. kamæleoner, hvis fantastiske camouflager ikke virker om natten.

Alt i alt er der ikke tvivl om, at vores ophold i Kakamegas regnskov vil byde på store oplevelser, såsom at se og tage billeder af mange af skovens spændende fugle, som f.eks. smukke turakoer (bl.a. den blå kæmpeturako), biædere, næsehornsugle og skægugle samt masser af småfugle, og med lidt held og ihærdighed også ørne, papegøjer og ugler. Også en del aber, egerne, flagermus og farvestrålende sommerfugle er der mulighed for at få på kornet, og måske nogle af de specielle krybdyr og padler blandt meget andet spændende. Vi får desuden lejlighed til at nyde synet af mange forskellige imponerende regnskovstræer og den store variation af f.eks. orkidéer og bregner, der findes i det fugtige miljø.

Dag 10: Masai Mara

Morgenmaden spises tidligt, da vi har en lang men spændende køredag foran os på vej mod syd til nær grænsen til Tanzania.

Når vi er ude af skoven igen, så kører vi ad gode asfaltveje den første lange strækning. Hurtigt kommer vi forbi Kenyas tredjestørste by, Kisumu, der ligger på bredden af Victoriasøen, som i klart vejr kan ses. Herefter kører vi over den vestligste del af det frodige højlend, der er centrum for Kenyas produktion af te, inden vi nærmer os dyrerige Mara North Conservancy, der grænser op til Masai Mara. Her skal vi holde en god pause og spise en skøn frokost på den vidunderlige Karen Blixen Camp, der ligger direkte ned til Marafloden. Her er der gode chancer for at se flodheste i vandet, samt andre store dyr, der kommer ned for at drikke - og masser af fugleliv.

Resten af dagens rute er reelt et langt eftermiddags game drive på vej mod vores camp dybt inde i Masai Mara ved Mara-floden. Selvom det bliver en lang dag i bilen, så slutter vi altså af med mulighed for at se masser af områdets berømte storvildt og spændende savannefugle.



Dag 10 (fortsat): Masai Mara

Når vi nærmer os solnedgang ankommer vi tilbage i campen, og efter vi er blevet indlogeret på værelserne og har fået aftensmad, kan vi trække, og rigtigt mange oplevelser rigere gå til ro, mens vi nyder de mange lyde, der kan høres gennem de store og komfortable teltets kanvasvægge, f.eks. flodhestenes umiskendelige grynten, hyænernes tuden eller måske en hanløves brøl i det fjerne.

Indkvartering for to nætter på Mara Ashnil Camp.

Dag 11: Masai Mara med masser safari

Masai Mara reservatet er uden tvivl mest kendt, og sågar verdensberømt, for områdets imponerende bestand af storvildt, som bl.a. de sagnomspundne Big Five; elefant, sort næsehorn, bøffel, løve og leopard. Dertil kommer mange andre af de klassiske østafrikanske dyr, som f.eks. giraffer, zebraer, gnuer, hyæner og mange slags antiloper og gazeller.

Det fantastiske dyreliv "deles" med den ligeså berømte Serengeti National Park i Tanzania, som Masai Mara grænser op til mod syd.

Dette gælder således også den store vandring (Migration) af gnuer og zebraer, som vi har en mulighed for at opleve, når de krydser Mara-floden og vender mod syd, selvom timingen af denne ikke er til at forudse.

Områdets fantastiske fugleliv står dog på ingen måde tilbage for pattedyrene. Der er registreret ca. 450 arter i Masai Mara, hvoraf hele 57 er rovfugle med alt fra små falke til store ørne og seks arter af gribbe. På den åbne savanne ses ofte strudse, sekretærfugle og hornravne samt adskillige arter af storke og trapper, og hvis der ligger et ådsel på savannen er især gribbe og marabustorke til stede i stort antal.

I buskadser og de mere skovprægede dele af reservatet langs floderne lever f.eks. flere arter af turakoer, ugler, ellekrager, biædere og næsehornsfugle. Masai Mara byder også på et utal af duer, lærker, væverfugle og finker blandt meget andet, så der er masser at se på for de fugleinteresserede. Og så skal de meget store nilkrokodiller i Mara- og Talek-floderne heller ikke glemmes, da de næppe ses større noget sted på kontinentet.



Dag 11 (fortsat): Masai Mara Safari

Dagen byder på klassisk safari i Masai Mara, hvor vi kører på et langt game drive efter morgenmaden og hen mod middagstid, samt et lidt kortere game drive om eftermiddagen indtil solnedgang. Midt på dagen holder vi frokost-pause med tid til et hvil og til at holde øje med f.eks. aber og fugle på campen, der måske bliver suppleret med f.eks. flodheste og krokodiller, da den ligger direkte ned til Mara-floden. Vores aftensmåltid nydes i campen, inden vi går til ro i vores luksustelte.

Dag 12: Masai Mara - Nairobi - hjem

Efter morgenmaden forlader vi den vidunderlige camp og kører på det sidste game drive på savannen på vej ud af Masai Mara, hvorefter turen går mod Nairobi.


Undervejs spises de medbragte madpakker, og når vi er fremme besøges Karen Blixen Museum, hvor der helt i hendes ånd også er tid til at se på fugle i parken omkring museet og i den lille tilgrænsende skov.

Aftensmaden nydes på en nærliggende dejlig restaurant inden vi kører mod lufthavnen, hvor vi tjekker ind til flyet og der er afgang mod hjemlige himmelstrøg.

På flyveturen serveres gratis måltider med drikkevarer.

Dag 13: Hjemkomst

Efter flyskifte undervejs er der ankomst til Danmark, efter en helt sikkert meget udbytterig fugletur i Kenya.





Priser og fakta

Afrejsedato: 20. oktober 2020

Pris per person i delt dobbeltværelse: fra kr. 31.595,-

Tillæg for ophold i enkeltværelse: + kr. 4.200,-

Bemærk:

De nævnte priser er vejledende. Den endelige pris afhænger af flyprisen på det tidspunkt rejsen bestilles. Der tages forbehold for ændring af tider og indkvarteringssteder.

Der er max. 18 gæster på rejsen fordelt i 3 biler med plads til 6 personer i hver bil og alle har vinduesplads, der er udstyret med skydevinduer ved alle sæder samt løftetag. Chaufføren er engelsktalende og uddannet safariguide. Den danske rejseleder veksler mellem de 3 biler.

Husk at medbringe gode vandresko eller lette vandrestøvler, da flere af vandreturen foregår i kuperet terræn og ad til tider glatte stier.

Inkluderet:

- Flyrejse på økonomiklasse
- En nat Hotel Tamerind i Nairobi m/morgenmad
- Indkvartering med placering i/nær safariområderne
- Helpension
- Entré til nationalparker
- Sejltur på Naivasha og Baringo søerne
- Entre Karen Blixens Farm/Museum
- Middag i Nairobi på hjemrejsedagen
- Kørsel i 6 personers minivan, hvor alle har vinduesplads
- Dansk ekspertrejseleder og naturfotograf Lars Gejl
- Fotokurser i løbet af turen ved Lars Gejl
- Transfer til/fra lufthavn
- Lufthavnsskatter/Rejsegarantifond

Ikke inkluderet:

- Visum til Kenya USD 50
- Vaccinationer
- Drikkepenge, drikkevarer og øvrige personlige udgifter
- Lokale fugleguider, der betales på stedet (beregnet ca. 75 USD pr. deltager)
- Private udflugter f.eks ballonsafari eller besøg i Masailandsby
- Forsikringer

Rejseleder



Lars Gejl

Allerede som niårig sad Lars i sit første hjemmeflippede fotoskjul og fotograferede musvitter der fodrede unger på reden. Barndommen i skoven og de mange spændende jagthistorier fra alle kontinenter fortalt af faderen og hans jagtkammerater gav førstehåndskendskab til naturen og tændte en eventyrlyst, der kombineret med en tidlig karriere som naturfotograf, bragte ham til Grønlands østkyst som handyman. Her gik nogle af drømmene i opfyldelse i form af flere tusinde kilometers rejse med hundeslæde og nærkontakt med polarulv, isbjørn og hvalros.

Senere blev det den nordiske natur og især Afrika der trak i Lars. I Landrover krydsede han Sahara og kørte Afrika på langs i løbet af 11 måneder. Lige siden har "moderkontinentet" og oplevelserne i 21 afrikanske lande beriget ham med motiver, rejseerfaring og naturhistorie og er for Lars blevet det sted, hvor hans puls banker synkront med skoven og dyrelivet og beriger ham med en følelse af samhørighed som han ikke finder andre steder i naturen.

Lars' motiver er brugt i talrige bøger og magasiner nationalt og internationalt, samt til filmlakater og frimærker. Når Lars ikke ligger i fotoskjul, underviser i naturfotografering på Naturfotoskolen, holder foredrag, guider en fotosafari eller udvikler apps, ernærer han sig som prisbelønnet og internationalt anerkendt fagbogsforfatter af fuglefelthåndbøger, hvoraf flere er oversat til syv sprog. For Lars er et liv med naturrejser og fotografering i samhørighed med naturen en nødvendighed og i rejsebagagen ligger 40 års erfaring med naturformidling og professionelle fototips klar til videreformidling kombineret med entusiasme og humor.

Forslag til fotoudstyr



Følgende er det fotoudstyr som rejseleder Lars Gejl selv medbringer til Kenya, hvilket er til inspiration:

- To kamerahuse (hvis det ene skulle svigte, og for ikke konstant at skulle skifte optik i støv og sand)
- Oplader til kamerabatterier og ekstra batterier
- Ekstra hukommelseskort
- En makrooptik
- En vidvinkel zoom, f.eks. 24-70 mm (kan erstattes af en mobil med et godt kamera)
- En mellemtele, f.eks. 70-200 mm
- En kraftig tele på minimum 300 mm samt telekonverter
- Microfiber-klud til rens af optikker
- En blitz, gerne trådløs eller med TTL-kabel
- Et let, kort og stabilt tre-fods stativ til optagelser på lang lukketid, eller en beanbag, som vi fylder med ris eller sand, til at lægge i bilens vinduesramme, på jorden etc.
- Elektronisk fjernudløser eller trådløser til stjernefotografering
- Manuel gummipuster til rensning af støv på chippen (den i kameraet!)
- Støvtæt pose til skift af objektiver
- Støvtæt overtræk til kamerasken/rygsækken
- Leatherman tool eller lignende kniv med værktøj
- Evt. laptop/lpad til lagring/visning af foto
- USB-stik, så vi kan dele/fremvise foto

Det er dog vigtigt at pointere, at man sagtens kan tage med på turen med et mindre omfangsrigt og knap så professionelt udstyr, og alligevel kan få et stort udbytte af såvel fotografisk vejledning som af turens oplevelser generelt.

Og husk endelig en god kikkert, der ikke kan erstattes af nok så gode kameraer og linser, samt en god pandelampe eller lommelygte, der er uundværlige på gåturene i mørke. Det er også en rigtig god idé at have et adapterstik til Kenya med sig samt evt. en lille stikdåse, så flere ting kan lades op samtidig.